

Filtevejledning til Den gule organ-and



Materialer til Gul Organ And:

- 5 gr. Gul uld til krop og hoved (alt efter hvor stor anden skal være)
- En tot orange til næb
- Lidt sort til øjne
- meget lidt hvid til øjne

Værktøj:

- En filtenål
- Evt. filteunderlag til næb (kan være skumgummi, liggeunderlag ol.)




Krop

Der bruges ca. 4/5 af den gule uld til kroppen. Resten bruges til hovedet.

Form den gule uld til kroppen til en kegle og filt let over hele kroppen til den har dråbeform:



Bagenden formes ved først af filte nedefra og derefter oppefra. Halen kan trykkes let opad imens der filtes, så det er lettere af få formen:



Hoved

Læg ulden til hoved i en smal tot og rul den stramt sammen og filt den sammen og form kuglen med filtenålen. Når kuglen er rund og let fast filtes et tyndt lag uld rundt om hovedet, så der er en løs tot for enden, som bruges til at filte hoved fast på kroppen:




Hovedet kan sættes ekstra fast ved at stikke filtenålen ned igennem hovedet, så enden af nålen filter mellem hoved og krop. Det giver også en fast bund så anden står bedre.



Næb


Form næbet ved at rulle ulden fast og filt den sammen på filteunderlaget eller i hånden. Læg derefter et meget fint lag uld over med nogle tynde ender, som bruges til at filte næbet fast på hovedet.

Filt næbet fast på hovedet ved at filte forsigtigt helt inde langs kanten af næbet, så de orange uldfibre kommer ind i hovedet – næbet kan evt. filtes bedre fast ved at tikke nålen ind gennem næbet og filte forsigtigt frem og tilbage der hvor næb og hoved mødes:




Øjne

Rul en kugle i sort til øjet og filt det forsigtigt på hovedet:



Rul en meget lille kugle i til prikken i øjet som du også sætter forsigtigt fast ved at skubbe den ned med nålen.



Nu er anden færdig, og du kan sætte det Gule organ-and skilt på.

Projekt Den gule organ-and

Denne opskrift er udviklet til Cystisk Fibrose Foreningen. Ænderne filtes af frivillige for at oplyse om organdonation. Der sættes skilte med oplysning om organdonation på ænderne. Skiltene kan bestilles hos Cystisk Fibrose Foreningen på kontor@cff.dk eller telefon 4371 4344.

Ænderne placeres forskellige steder i det offentlige rum.

Projektet har sin oprindelse som The Little Yellow Duck i Storbritannien og blev skabt til minde om Clare Cruickshank, som led af cystisk fibrose og døde som bare 26-årig, mens hun var på ventelisten til nye lunger. Clare elskede små gule ænder, og derfra fik Clares veninde idéen om at bruge små gule ænder som budbringere af et meget vigtigt budskab.

Cystisk Fibrose Foreningen indgik i 2015 en aftale med The Little Yellow Duck om at bruge konceptet i en dansk version som projekt Den gule organ-and. <https://thelittleyellowduckproject.org/>

I Danmark bliver der afholdt organdonationsdag hvert år den anden lørdag i oktober, hvor Cystisk Fibrose Foreningen sætter fokus på organdonation i samarbejde med Dansk Center for Organdonation, som står bag organdonationsdagen i Danmark. Læs mere på <https://cystiskfibrose.dk/kampagner-og-maerkesager/organdonationskampagner/>

Om cystisk fibrose

Cystisk fibrose er en medfødt, arvelig og alvorlig multiorgansygdom. Cystisk fibrose patienter bruger 1-3 timer på behandling dagligt. Deres lunger er modtagelige for bakterier, som ikke rammer raske. Bakterierne ødelægger langsomt lungerne. Cystisk fibrose påvirker også fordøjelse, lever og nyre og kan medføre diabetes og osteoporose. Flere af patienterne får på et tidspunkt brug for at få transplanteret lunger, lever og/eller nyrer for at overleve. I Danmark er der ca. 210 børn og 330 voksne med cystisk fibrose. Læs mere på cystiskfibrose.dk.